

perito
vchodové dveře



elegance

vizual

start

 **ČESKÝ VÝROBEK**

modelová řada **hpl**

elegance

Dveřní výplně moderních tvarů, jejichž hladký design a provedení je navíc doplněno elegantními nerezovými aplikacemi. Výplně jsou vyrobeny z desek HPL.



Mnoho zajímavých technických informací, společně s informacemi o možnostech dekorů, prosklení a doplňcích naleznete na straně 37-41 a také na www.perito.cz.

modelová řada **hpl**

vizual

Dveřní výplně čistého vzhledu, jejichž design není doplněn žádným dalším ozdobným prvkem. Výplně jsou vyrobeny z desek HPL.



A 24 vizual . TANIA VZ



A 22 vizual . NELA VZ



A 20 vizual . IVONA VZ



A 19 vizual . BLANKA VZ



A 24 vizual . VILMA VZ



A 22 vizual . OLGA VZ



A 21 vizual . IVONA VZ



A 19 vizual . DAGMAR VZ



A 24 vizual . VIOLA VZ



A 22 vizual . RADANA VZ



A 21 vizual . JASNA VZ



A 19 vizual . DARJA VZ



A 23 vizual . RITA VZ



A 21 vizual . JITKA VZ



A 20 vizual . DIANA VZ



A 23 vizual . ROSALIE VZ



A 21 vizual . KLARA VZ



A 20 vizual . DORA VZ



A 31 start . STELA ST



A 30 start . NORA ST



A 29 start . EVA ST



A 29 start . AGATA ST



A 31 start . THELMA ST



A 30 start . OLIVIE ST



A 30 start . GABRIELA ST



A 29 start . ALENA ST



A 31 start . VANESSA ST



A 31 start . PETRA ST



A 30 start . IVETA ST



A 29 start . ANNA ST



A 31 start . RADKA ST



A 30 start . JANA ST



A 29 start . DANA ST



A 31 start . SERENA ST



A 30 start . LINDA ST



A 29 start . ERIKA ST



modelová řada **abs**

start

Dveřní výplně klasických i geometrických tvarů tvořené plastickými rámečky v kombinaci se širokou nabídkou ornamentních a vitrážových skel. Toto vše dodává modelům z řady Start jedinečný vzhled a oblíbenost u zákazníků.




pro nabídku
výplní **ENTRY**
část katalogu

modelová řada

entry

Nejvyšší modelová řada výplní pro plastové dveře. Překryvné dveřní výplně představují designový a funkční vrchol celé nabídky. Svým vzhledem posouvají plastové vchodové dveře na ještě vyšší úroveň. Zlepšují tepelné izolační vlastnosti, protihlukovou izolaci i mechanické parametry celých dveří. Díky tomu se stávají standardním řešením pro moderní domy. Modely lze dodat i v klasické vložené variantě.



o peritu

Představení společnosti **A 5**

elegance

HPL výplně s ozdobnými
nerezovými aplikacemi **A 8**

vizual

HPL výplně bez ozdobných prvků **A 16**

start

ABS výplně klasických
i technických tvarů zdobené
vylisovanými rámečky **A 26**

informace

Technické informace **A 32**

entry

Designové překryvné výplně **B 14**



Již od roku 1995




PERITO s.r.o. je tradiční, ryze českou společností, založenou v roce 1995. Od svého vzniku je jejím hlavním zaměřením vývoj, výroba a prodej ozdobných dveřních panelů. Ve svém oboru se díky neustálým inovacím produktů a technologií řadí mezi nejúspěšnější společnosti na trhu. Svědčí o tom desetitisíce realizovaných vchodových dveří s panelem PERITO v rámci celé Evropy.

Zakladatelé Kočí a Valášek vdechují společnosti PERITO život s cílem nastartovat produkci kvalitních dveřních výplní.



Výborná pověst a kvalita vchodových dveří PERITO přináší úspěch, stáváme se lídrem na českém trhu v oblasti výroby dveřních výplní.



Spolupráce s předním českým designérem MgA. Petrem Novaguem přináší novou řadu dveří s originálním designem.



95

98

00

03

05

08



Po dvou letech příprav spouštíme sériovou výrobu dveřních výplní. Prvním zákazníkům začínáme plnit sny o krásných vchodových dveřích s českým původem.



Naši zákazníci mohou poprvé zakoupit vchodové dveře s dlouhou životností díky použitému materiálu HPL.



Zahájení provozu v nové hale nám umožňuje významně rozšířit výrobu dveřních výplní a uspokojit více objednávek.

Uvádíme na trh řadu překryvných plastových výplní Entry. Inovativní design se zde snoubí s vysoce kvalitním povrchovým materiálem.



Startujeme provoz práškové lakovny a posouváme kvalitu povrchové úpravy hliníkových dveřních výplní na novou úroveň.



Spuštění nového konfigurátoru vchodových dveří, který vás intuitivně provede všemi modely a jejich možnostmi provedení.



12

13

15

16

20

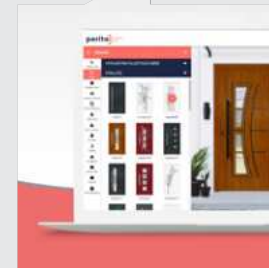
24



Zakládáme divizi AL pro zahájení produkce nové řady hliníkových dveřních výplní.



Do prodeje se dostávají první dveře s výplněmi ALU SMART přinášející pestrý design a příjemnou cenu.



Měníme logo a představujeme se v nových barvách. Současně spouštíme i nové webové stránky.

Elegantní hladké výplně zdobené kovovými prvky

Každý model řady ELEGANCE je ozdoben důmyslnými kovovými aplikacemi v nerezovém nebo černém provedení.

Celá řada ELEGANCE nabízí velmi široký výběr povrchových úprav i možností prosklení. Ve standardním provedení jsou svrchní desky výplní vyrobeny z HPL a jsou ideálním řešením pro všechny typy plastových dveří.


Díky své sendvičové konstrukci zajišťují výplně ELEGANCE výbornou tepelnou izolaci, a to až $U = 0,65 \text{ W/m}^2\text{K}$.

HPL (High Pressure Laminate)

Vysokotlaký laminát vyznačující se vysokou pevností, stálobarevností, odolností vůči povětrnostním vlivům a snadnou údržbou.

modelová řada **hpl**

elegance | EG



výhody řady



český výrobek



vysoká kvalita zpracování



výborná tepelná izolace



svrchní desky HPL
pro plastové dveře



vložená varianta výplně



sendvičová konstrukce
s jádrem XPS



dilatační jádro P



široký výběr dekoráčních fólií



výběr z odstínů barev RAL



nerezové aplikace nalepené
na povrchu



nerezové aplikace částečně
zafrézované do povrchu





černé aplikace



bezpečnostní třída
dveřní výplně RC2

DENISA EG

Anthrazitgrau glatt
RE701605-083
Mléčné sklo



Široké možnosti prosklení,
např. Finesa, mléčné sklo, Fusing 1.



DENISA EG

Grau
RE715505-167
Finesa




Varianta s odsazeným
rámečkem viz str. 95

DITA EG

Anthrazitgrau glatt
RE701605-083
Mléčné sklo



Varianta s odsazeným
rámečkem viz str. 95



DITA EG
detail odsazeného rámečku

Více variant provedení naleznete na www.perito.cz.

FLORA EG

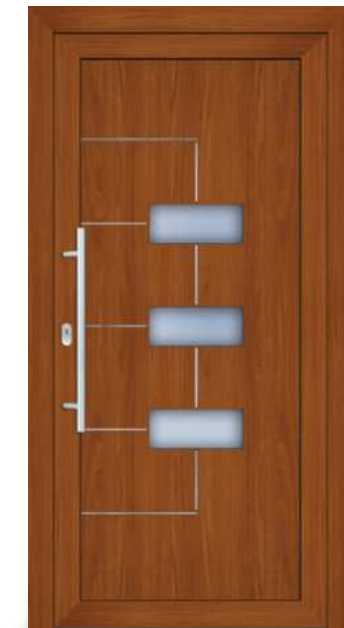
Anthrazitgrau glatt
RE701605-083
Bez prosklení

**HANA EG**

RAL7040
Černé aplikace
Bez prosklení

**JARMILA EG**

Sorrento Balsamico
HO4363042
Mléčné sklo



HPL



DEKOR FOLIEN



METAL DECORATION



BLACK DECORATION





JESIKA EG

RAL9016
Finesa



JULIE EG

Anthrazitgrau
RE701605-167
Bez prosklení



LENKA EG

Cherry Amaretto
HO4363043
Finesa 1



Varianty s odsazeným
rámečkem viz str. 035

LILIANA EG

Eiche Natur
RE3118076-168
Kathedral Klein




MARIANA EG

RAL7040
Černé aplikace
Mléčné sklo

MARIANA EG – detail členění nerezové aplikace a skla.

Více variant provedení naleznete na www.perito.cz.



MARTA EG

Golden Oak
RE2178001-167
Mléčné sklo

**MICHAELA EG**

Moosgrün
RE600505-167
Bez prosklení

**MILADA EG**

RAL9016
Mléčné sklo

**NICOL EG**

Anthrazitgrau glatt
RE701605-083
Mléčné sklo

**PATRICIE EG**


Basaltgrau
RE701205-167
Finesa 1



Verzanta s odsazeným
rámečkem viz. str. 035

PATRICIE EG - sklo Finesa 1

Více variant provedení naleznete na www.perito.cz.



HPL



PerFlex

DEKOR FOLIEN



RAL

METAL DECORATION

METAL DECORATION

BLACK DECORATION

BLACK DECORATION






REGINA EG

Sorrento Balsamico
HO4363042
Finesa 1

Varianita s odsazeným
rámečkem viz str. 0315



RENATA EG

Anthrazitgrau
glatt
RE701605-083
Mléčné sklo



SARAH EG

RAL9016
Bez prosklení

HPL



DEKOR FOLIEŇ



METAL DECORATION


METAL DECORATION

BLACK DECORATION



SIMONA EG

Grau
RE715505-167
Finesa 1



TAMARA EG

RAL9016
Černé aplikace
Mléčné sklo

SIMONA EG – sklo Finesa 1

Více variant provedení naleznete na www.perito.cz.



VLASTA EG

Sorrento Natur
HO4363041
Mléčné sklo



XENIE EG

Alux DB 703
HO4361014
Mléčné sklo



ZINA EG

RAL9016
Altdeutsch



ZUZANA EG

Dunkelrot
RE308105-167
Mléčné sklo



výhody řady



český výrobek



vysoká kvalita zpracování



výborná tepelná izolace



svrchní desky HPL pro plastové dveře



vložená varianta výplně



sendvičová konstrukce s jádrem XPS



dilatační jádro P



široký výběr dekoračních fólií




výběr z odstínů barev RAL



bezpečnostní třída dveří výplně RC2

Barevné provedení

Aktuální nabídku dekorů a barev RAL pro každý model naleznete na www.perito.cz.



Vizuálně čistý vzhled výplně bez ozdobných prvků

Při vzniku modelů této řady byl kladen důraz na vizuální čistotu a jednoduchost. Hladký vzhled těchto výplní není doplněn žádným dalším ozdobným prvkem a dává tak vyniknout zvolenému barevnému provedení a prosklení.

Celá řada VIZUAL nabízí velmi široký výběr povrchových úprav i možností prosklení. Ve standardním provedení jsou svrchní desky výplní vyrobeny z HPL a jsou ideálním řešením pro všechny typy plastových dveří.


Díky své sendvičové konstrukci zajišťují výplně VIZUAL výbornou tepelnou izolaci, a to až $U = 0,64 \text{ W/m}^2\text{K}$.

HPL (High Pressure Laminate)

Vysokotlaký laminát vyznačující se vysokou pevností, stálobarevností, odolností vůči povětrnostním vlivům a snadnou údržbou.

modelová řada hpl

vizual | vz



ANETA VZ

Streifen Douglasie
RE3152009-167
Činčila





AIDA VZ
Anthrazitgrau glatt
RE701605-083
Bez prosklení



ANETA VZ
RAL9016
Mléčné sklo



BERTA VZ
Golden Oak
RE2178001-167
Činčila



BLANKA VZ
Nussbaum
2178007-167
Činčila



DAGMAR VZ
RAL9016
Kůra



DARJA VZ
Nussbaum
RE2178007-167
Činčila

HPL



DEKOR FOLIEN





DIANA VZ

Grau
RE715505-167
Master Carre



DORA VZ

Anthrazitgrau
glatt
RE701605-083
Kúra



EMA VZ

Cherry Amaretto
HO4363043
Činčila



HALINA VZ

Anthrazitgrau
RE701605-167
Finesa 1



IDA VZ

Anthrazitgrau
glatt
RE701605-083
Mléčné sklo



ILONA VZ

Streifen Douglasie
RE3152009-167
Činčila

HPL



PerFlex

DEKOR
FOLIEN



RC2

**IVONA VZ**

RAL9016
Finesa

**JASNA VZ**

Aluminium Metbrush
HO4361001
Mléčné sklo

**JITKA VZ**

Anthrazitgrau
RE701605-167
Kůra

**KLARA VZ**

Winchester
CO49240-148
Finesa 2

**MARIE VZ**

Winchester
CO49240-148
Kůra

KLARA VZ – sklo Crystal

Rozšířenou nabídku dekorativních a vitrážových skel
naleznete na www.perito.cz.





MILENA VZ

RAL7001
Mléčné sklo



MIRKA VZ

Cherry Amaretto
HO4363043
Mléčné sklo



NELA VZ

Nussbaum
RE2178007-167
Mléčné sklo



OLGA VZ

Golden Oak
RE2178001-167
Finesa 1



RADANA VZ

Bergkiefer
RE3069041-167
Finesa

OLGA VZ - sklo Finesa 1

Více variant provedení naleznete na www.perito.cz.



**RITA VZ**

Grau
RE715505-167
Mléčné sklo

**ROSALIE VZ**

Golden Oak
RE2178001-167
Mléčné sklo

**SABINA VZ**

Anthrazitgrau
RE701605-167
Mléčné sklo

**SANDRA VZ**

Streifen Douglasie
RE3152009-167
Mléčné sklo

**SYLVIE VZ**

RAL9016
Kůra

SABINA VZ – sklo Finessa

Rozšířenou nabídku dekorativních a vitrážových skel naleznete na www.perito.cz.



HPL



DEKOR FOLIEN





TANIA VZ

Hellrot
RE305405-167
Mléčné sklo



VILMA VZ

Sorrento
Balsamico
HO4363042
Finesa 1



VIOLA VZ

Alux DB 703
HO4361014
Mléčné sklo

HPL



PerFlex

DEKOR
FOLIIEN



RAL

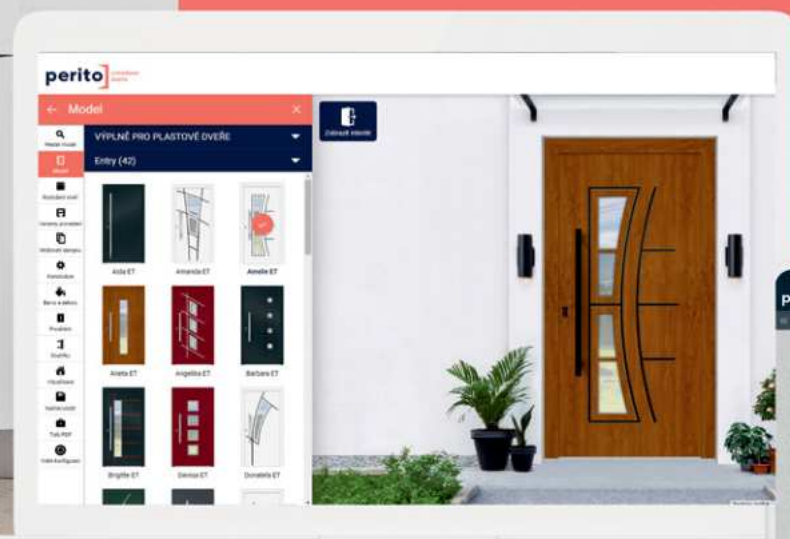


RC2



Sestavte si dveře podle sebe

Konfigurátor vchodových dveří
na www.perito.cz



výhody řady



český výrobek



vysoká kvalita zpracování

Energy



výborná tepelná izolace

ABS

svrchní desky ABS
pro plastové dveře

ABS
RAL 9003
RAL 9016

Svrchní materiál ABS v RAL
9003, RAL 9016



vložená varianta výplně



sendvičová konstrukce
s jádrem XPS



sendvičová konstrukce
s jádrem XPS a výztuhou

DEKOR
FOLIEN


široký výběr dekoračních
fólií



zvýšená hluková izolace
s jádrem s výztuhou



prolisované okrasné rámečky



Barevné provedení

Aktuální nabídku dekorů a barev RAL pro každý model naleznete na www.perito.cz.

Dveřní výplně klasických i geometrických tvarů s plastickými rámečky

Plastové výplně START kombinují elegantní oblé tvary s bohatými možnostmi prosklení. Ani omezenější nabídka dostupných dekorů jim nebrání zachovávat si po dlouhá léta vysokou oblíbenost mezi zákazníky.

V modelech řady START se snoubí příznivá cena, oblíbené tvary a kvalitní materiály. Materiál ABS se vyznačuje snadnou a bezproblémovou údržbou.

Svrchní desky výplní tvoří vakuově tvářené ABS panely. Použitou technologií výroby získávají výplně své charakteristické ozdobné rámečky. Nabídka dekorů není tak široká jako u ostatních produktových řad, je však doplněna bohatou nabídkou prosklení, včetně pečlivě vybraných dekorativních a vitrážových skel.

Díky své sendvičové konstrukci zajišťují výplně START výbornou tepelnou izolaci, a to až $U = 0,78 \text{ W/m}^2\text{K}$.

ABS (Akrylonitrilbutadienstyren)

Amorfnní termoplastický kopolymer. Tuhý, houževnatý, odolný proti nízkým i vysokým teplotám a vůči mechanickému poškození.

modelová řada **abs**

start

JANA

Golden Oak
RE2178001-167
Mléčné sklo



AGATA
RAL9016
Crepi



ALENA
RAL9016
Finesa



ANNA
Nussbaum
RE2178007-167
Kůra



DANA
Sapeli
RE2065021-167
Činčila
Klepadlo Urna
Satinato



ERIKA
Anthrazitgrau
RE701605-167
Finesa



EVA
Anthrazitgrau
RE701605-167
Finesa
Klepadlo Urna
tenká Satinato



start

- ABS
- ABS
RAL 9003
RAL 9016
- 
- 
- 
- DEKOR FOLIEN
- 
- 



GABRIELA

RAL9016
Crepi



IVETA

Nussbaum
RE2178007-167
Mléčné sklo



JANA

RAL9016
Mléčné sklo



LINDA

Golden Oak
RE2178001-167
Kúra



NORA

Anthrazitgrau
RE701605-167
Mléčné sklo



OLIVIE

Golden Oak
RE2178001-167
Kúra

ABS

ABS
RAL 9003
RAL 9016



DEKOR
FOLIEN





PETRA
 Anthrazitgrau
 RE701605-167
 Cathedral Klein
 Kukátko chromové



RADKA
 Nussbaum
 RE2178007-167
 Finesa



SERENA
 Golden Oak
 RE2178007-167
 Bez prosklení



STELA
 RAL9016
 Crepi



THELMA
 RAL7016
 Bez prosklení



VANESSA
 Nussbaum
 RE2178007-167
 Bez prosklení

start

- ABS
- ABS
RAL 9003
RAL 9016
-
-
-
- DEKOR FOLIEN
- R_w
-

Široké možnosti vkládaných dveřních výplní

TLOUŠŤKA VÝPLNĚ

Vkládané dveřní výplně vyrábíme v tloušťkách 24 mm až 48 mm. Větší tloušťka výplně přispívá k lepším tepelně izolačním vlastnostem. V současnosti jsou proto nejprodávanější výplně od tloušťky 36 mm.

JÁDRO

V jednotlivých sériích lze vlastnosti výrobku ovlivnit i volbou jeho jádra. V sérii ELEGANCE a VIZUAL dosáhnete spolehlivé funkčnosti a vyššího tepelného komfortu volbou jádra P, které doporučujeme do všech výrobků těchto sérií v tloušťce 36 mm a více. Jeho pružná mezivrstva omezuje prohýbání dveřního křídla a napomáhá přirozené dilataci dveří. V sérii START pak můžete volit jádro D, jehož skladba vykazuje optimální pružnost a pevnost jádra. Je tedy ideální pro použití v náročnějších podmínkách.

ROZMĚR VÝPLNĚ

Vkládané výplně vyrábíme na zakázku dle požadavku. Maximální rozměr vkládaných výplní je 900 mm šířka, 2 100 mm výška. Nejmenší povolené rozměry se liší v závislosti na designu dané výplně.

LAKOVÁNÍ

Dveřní výplně z řad VIZUAL a ELEGANCE lze dodat lakované do libovolné barvy RAL (paleta RAL K5 Classic). K dispozici je tak 213 barevných odstínů, které rozšiřují už tak bohatou nabídku dekoračních fólií.





DRUHY SKEL

Pro prosklené výplně jsme připravili bohatou nabídku prosklení. Vybírat lze mezi ornamentními, tónovanými, zrcadlovými či mléčnými skly. U mnoha modelů jsme možnosti prosklení rozšířili o pečlivě vybraná dekorativní a vitrážová skla.

DEKORATIVNÍ RÁMEČKY

Jednotlivé modelové řady se od sebe odlišují typem dekorativního rámečku. Modely z řady ELEGANCE jsou zdobeny elegantními nerezovými aplikacemi. Modely z řady START jsou zdobeny lisovanými plastovými rámečky. Modely z řady VIZUAL se vyznačují hladkými a čistými tvary bez rámečků. Přehled variant rámečků na straně A 34.

DOPLŇKY

Na přání osazujeme výplně dveřním kukátkem, dopisním vhozem či klepadlem. Nabídku doplňků naleznete na straně A 38-39. U vybraných modelů je možné použít design výplně i do bočního panelu. Více informací na prodejních místech.

TYP SKLA

K dosažení co nejlepších tepelně izolačních parametrů výplně používáme v prosklení izolační skla. Do tloušťky 34 mm jsou výplně osazovány izolačním dvojsklem, od tloušťky 34 mm (včetně) jsou osazovány izolačním trojsklem. Teplý meziskelní rámeček je samozřejmostí.

DEKORATIVNÍ FÓLIE

Pro vkládané dveřní výplně nabízíme výběr až z 66 dekoračních fólií. Nabídku fólií průběžně doplňujeme a aktualizujeme, abychom dokázali vyhovět měnícím se požadavkům trhu. Standardní nabídku dekoračních fólií naleznete na straně A 40-41, kompletní informace o barevných možnostech vám poskytnou naši obchodní partneři.

Rámečky



elegance | EG
nerezový rámeček



vizual | VZ
hladký vzhled bez rámečků



start
vakuově tvářený rámeček

Další varianty nerezových aplikací řady ELEGANCE

Vybrané modely z řady **elegance** jsou dostupné i v provedení s odsazenými nerezovými rámečky.



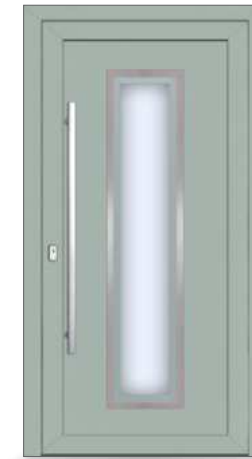
DENISA EG



DITA EG



LILIANA EG



PATRICIE EG



RENATA EG

Černé aplikace a doplňky



JULIE EG



MICHAELA EG



RAISA ET



SOFIE ET



TAMARA EG

U řady **entry** a **elegance** nabízíme také možnost doladit výplně vchodových dveří černými aplikacemi, rámečky kolem prosklení, nerezovými vertikálními či horizontálními proužky a nutami.



Minimální rozměry dveřních výplní

Maximální rozměry vkládaných dveřních výplní jsou 900 × 2 100 mm.
(š/v mm) Maximální rozměry překryvných výplní Entry jsou 990 × 2 270 mm.

elegance	Minimální rozměr výplně	
DENISA EG	400	1700
DITA EG	530	1700
FLORA EG	180	1370
HANA EG	190	1505
JARMILA EG	450	1510
JESIKA EG	700	1670
JULIE EG	220	600
LENKA EG	560	1605
LILIANA EG	360	1160
MARIANA EG	620	1500
MARTA EG	660	1720
MICHAELA EG	180	1300
MILADA EG	520	1720
NICOL EG	210	1680
PATRICIE EG	400	1700
REGINA EG	340	1750
REGINA BP EG	340	1750
RENATA EG	256	1705
SARAH EG	300	1540
SIMONA EG	470	1720
TAMARA EG	260	1600
VLASTA EG	720	1720
XENIE EG	505	1580
ZINA EG	575	1610
ZUZANA EG	500	1120

vizual	Minimální rozměr výplně	
AIDA VZ	180	1000
ANETA VZ	320	1620
BERTA VZ	600	1500
BLANKA VZ	480	1320
DAGMAR VZ	560	1650
DARJA VZ	380	1280
DIANA VZ	180	1505
DORA VZ	230	1600
EMA VZ	240	1440
HALINA VZ	540	1045
IDA VZ	320	1620
ILONA VZ	310	1500
IVONA VZ	570	1605
JASNA VZ	470	1355
JITKA VZ	180	1510
KLARA VZ	640	1360
MARIE VZ	220	1260
MILENA VZ	530	1630
MIRKA VZ	570	1610
NELA VZ	428	1522
OLGA VZ	300	1100
RADANA VZ	550	1590
RITA VZ	500	1500
ROSALIE VZ	320	1620
SABINA VZ	300	1408
SANDRA VZ	480	1610
SYLVIE VZ	640	1610
TANIA VZ	600	600
VILMA VZ	570	1500
VIOLA VZ	500	1500

start	Minimální rozměr výplně	
AGATA ST	630	1680
ALENA ST	630	1680
ANNA ST	600	1680
DANA ST	730	1690
ERIKA ST	400	1680
EVA ST	660	1705
GABRIELA ST	575	1610
IVETA ST	630	1680
JANA ST	600	1700
JANA BP ST	300	1700
LINDA ST	300	1680
NORA ST	595	1680
OLIVIE ST	340	1710
PETRA ST	600	1680
RADKA ST	630	1650
SERENA ST	400	1500
STELA ST	630	1680
THELMA ST	400	1500
VANESSA ST	400	1500

entry vložená	minimální šířka int.	minimální délka int.
AIDA ET	400	1100
AMANDA ET	600	1800
AMELIE ET	650	1650
ANETA ET	410	1710
ANGELIKA ET	450	1700
BARBARA ET	700	1650
BRIGITTE ET	700	1700
DENISA ET	400	1700
DONATELA ET	600	1650
DORIS ET	500	1550
ESTER ET	500	1700
FLAVIA ET	690	1650
FLORA ET	300	1370
GITA ET	400	1400
IDA ET	410	1710
ISABELA ET	690	1440
KIM ET	700	1550
KIRA ET	600	1700
LAURA ET	670	1500
LILY ET	600	1400
MANON ET	570	1450
MARION ET	550	1600
MEGAN ET	400	1400
MILENA ET	530	1630
MIRANDA ET	500	1600
MIRIAM ET	600	1650
MIRKA ET	660	1700
NELA ET	542	1644
ODETTE ET	760	1728
PARIS ET	450	1400
PATRICIE ET	400	1700
PENELOPE ET	788	1832
RADANA ET	640	1686
RAISA ET	450	1600
ROSALIE ET	630	1710
SALMA ET	450	1400
SARAH ET	300	1540
SERENA ET	450	1400
SOFIE ET	700	1550
TANIA ET	690	1690
THELMA ET	450	1400
VANESSA ET	450	1400

entry překryvná	minimální šířka ext.	minimální délka ext.
AIDA ET	600	1500
AMANDA ET	850	1950
AMELIE ET	800	1850
ANETA ET	600	1900
ANGELIKA ET	760	1950
BARBARA ET	800	1850
BRIGITTE ET	850	1950
DENISA ET	600	1900
DONATELA ET	850	1950
DORIS ET	750	1850
ESTER ET	700	1900
FLAVIA ET	850	1850
FLORA ET	500	1570
GITA ET	600	1600
IDA ET	600	1900
ISABELA ET	800	1850
KIM ET	800	1850
KIRA ET	800	1850
LAURA ET	800	1850
LILY ET	700	1500
MANON ET	800	1700
MARION ET	750	1850
MEGAN ET	600	1500
MILENA ET	630	1725
MIRANDA ET	700	1850
MIRIAM ET	850	1950
MIRKA ET	770	1810
NELA ET	638	1722
ODETTE ET	870	1838
PATRICIE ET	600	1900
PENELOPE ET	898	2032
RADANA ET	750	1790
RAISA ET	850	1950
ROSALIE ET	740	1820
SARAH ET	500	1740
SOFIE ET	850	1850
TANIA ET	800	1800

Nabídka základních ornamentních skel



Altdeutsch



Delta



Flutes čirý



Flutes mat



Crepí



Činčila



Kathedral klein



Konfeta



Krizet



Kůra



Madera



Master carre 1



Mléčné



Silvit čirý



Kompletní nabídku, včetně variant
dekorativních a vitrážových skel, naleznete na

www.perito.cz

Madla

KOLMÁ MADLA



ZÁPUSTNÁ MADLA*

s lemem



skrytá (bez lemu)



* Zápustná madla lze instalovat pouze do výplní řady entry od tloušťky 55 mm.

Celý sortiment a označení doplňků najdete na www.perito.cz.

SADY KLIK



Doplňky

KLEPADLA



Urna zlatá I



Urna zlatá II

Urna zlatá
s kukátkem

Urna Satinato

Urna Satinato
s kukátkem

Tenké zlaté



Tenké Satinato

Urna tenká
zlatáUrna tenká
SatinatoUrna tenká
zlatá s kukátkemUrna tenká
Satinato
s kukátkem

Ovál zlatý



Lev zlatý

KUKÁTKA



Bílé



Zlaté



Bronzové



Chromové

DOPISNÍ VHOZY



Zlatý – lesk



Stříbrný – mat



Bílý – lesk



Černý – mat

VAŠE DVEŘE V BEZPEČÍ

OCHRANNÉ NÁVLEKY PERITO

Přemýšlíte, jak na stavbě ochránit nově namontované dveře před poškrábáním?

Textilní ochranný návlek na křídlo dveří snižuje riziko nežádoucího poškrábání a zároveň nijak neomezuje funkčnost dveří.

V nabídce ve dvou velikostech.



Ochranné návleky na blogu.
Více informací u partnerů PERITO.

Vzorník dekorů a barev

Informaci o aktuální nabídce dekorů získáte na našich prodejních místech.



Eiche Dunkel *
RE2052089-167



Sapeli *
RE2065021-167



Golden Oak *
RE2178001-167



Nussbaum *
RE2178007-167




Anthrazitgrau *
RE701605-167



Streifen Douglasie
RE3152009-167



Cherry Amaretto
HO4363043



Anthrazitgrau glatt
RE701605-083




Sorrento Balsamico
HO4363042




Sherwood G
CO49158-011




Winchester
CO49240-148




Aluminium Metbrush
HO4361001



Metbrush Anthrazitgrau
HO4361006



Anthrazitgrau SFTN
HO4367003



X-Brush Schwarzbraun
HO4361023



Bergkiefer
RE3069041-167



Anthrazit grey ULTI-MATT
02.20.71.000001-504700



Scheffield Oak grey
HO4363086




Black Cherry
RE3202001-167



Irish Oak
RE3211005-148




Soft Cherry
RE3214009-195



Quarzgrau Satin
HO4367047



Sienna Rosso
CO49233-148




Moosgrün
RE600505-167



Grau
RE715505-167



Schokobraun
RE887505-167



Basaltgrau Satin
HO4367048



Alux DB 703
HO4361014



RealWood Anthrazitgrau
RW4364003



RealWood Jet Black Mat
RW4466062




Turner Oak malt
HO4703001



Sheffield Oak concrete
HO4703003




Altweiss cc Matex
HO4569053




Basaltgrau
RE701205-167




Turner Oak Toffee
HO4703004



Mattex jet black
HO4766062



Mattex umbragrau
HO4706065



Mattex Anthazitgrau
HO4706003



Mattex fenstergrau
HO4706066




Zlatý dub
HO4362076



Graualuminium
HO4361016




Mattex DB 703
HO4701014



Mattex basaltgrau
HO4706048



Mattex verkehrswiss
HO4706030



Mattex s-bronze
HO4766055



RAL
K5 Classic



Bílá *
RAL9003/RAL9016

Specifikace produktových řad

	entry	hpl	hpl	abs
				
	entry	vizual	elegance	start
Záruka kvality	 	 	 	 
Energetická třída Bezpečnostní třída	Energy A+++  	Energy A 	Energy A 	Energy A
Povrchový materiál	GFK	HPL	HPL	ABS
Provedení				
Jádro		 	 	 
Povrchová úprava	DEKOR FOLIEN  RAL	DEKOR FOLIEN  RAL	DEKOR FOLIEN  RAL	ABS RAL 9003  DEKOR FOLIEN RAL 9016
Možnost výměny skla		×	×	×
Zvýšená neprůzvučnost		×	×	
Dekorační prvky	  	×	  	
Okopový plech	 ²⁾	×	×	×
Nadrozměr		×	×	×

¹⁾ pouze s jádrem „D“, ²⁾ pouze při jednostranném překryvu

Piktogramy



Vysoká kvalita výrobku



Produkt s ochrannou známkou
„ČESKÝ VÝROBEK“



Dveřní výplně vhodné pro rodinné domy s klasifikací energetické třídy A



Dveřní výplně vhodné pro rodinné domy s klasifikací energetické třídy A+++



Svrchní desky ABS



Svrchní desky HPL



Svrchní desky GFK



Zvýšená neprůzvučnost



Vložená výplň



Jednostranně překryvná výplň



Izolační jádro



Izolační jádro s výztuhou



Jádro P



Široký výběr dekoračních fólií



Svrchní materiál ABS v RAL 9003, RAL 9016



Výběr z odstínů barev RAL



Možnost výměny skla



Prolisovaný okrasný rámeček



Nerezové aplikace nalepené na povrchu



Nerezové aplikace částečně zafrézované do povrchu



Nerezové aplikace zcela zafrézované do povrchu



Černé aplikace částečně či zcela zapuštěné do povrchu



Designová drážka (nuta)



Možnost barevně odlišné drážky (nuty)




Možnost okopového plechu u překryvné varianty



Výplň lze vyrobit v nadstandardním rozměru



Bezpečnostní třída dveřní výplně RC2



Bezpečnostní třída dveřní výplně RC3

certifikáty

ZUS
TECHNICKÝ A ZKUŠEBNÍ ÚSTAV STAVEBNÍ PRAHA, s.p.
 Pobočka 0100 - Praha
 Prosecká 811/79a, 190 00 Praha 9, Česká republika
 vývěsková
OSVĚDČENÍ
 č. 010 - 038854
 výrobce:
PERITO s.r.o.
 IČ: 634 83 246
 Adresa: Dýně 163, 669 02 Znojmo

Tímto osvědčením se potvrzuje, že pro stavební výrobek:
Dveřní výplň PERITO – sendvič ABS, jádro D (tl. 24 – 48 mm)
 - bylo provedeno stanovení součinitele prostupu tepla -
 s těmito výsledky:

Výplň PERITO – sendvič ABS, jádro D	Zkušební postup	Zjištěná hodnota
Výplň 8. 24 mm (s. XPS 13 mm)	ČSN EN ISO 8960	U = 1,8 W/m ² ·K
Výplň 8. 28 mm (s. XPS 17 mm)		U = 1,4 W/m ² ·K
Výplň 8. 32 mm (s. XPS 21 mm)		U = 1,2 W/m ² ·K
Výplň 8. 36 mm (s. XPS 25 mm)		U = 1,0 W/m ² ·K
Výplň 8. 38 mm (s. XPS 27 mm)		U = 0,98 W/m ² ·K
Výplň 8. 40 mm (s. XPS 29 mm)		U = 0,94 W/m ² ·K
Výplň 8. 42 mm (s. XPS 31 mm)		U = 0,89 W/m ² ·K
Výplň 8. 44 mm (s. XPS 33 mm)		U = 0,85 W/m ² ·K
Výplň 8. 46 mm (s. XPS 35 mm)		U = 0,81 W/m ² ·K
Výplň 8. 48 mm (s. XPS 37 mm)		U = 0,79 W/m ² ·K

Osvědčení je vydané na základě Protokolu č. 010-038854 o výpočtu součinitele prostupu tepla ze dne 03.11.2017 vydané Technickým ústavem stavební Praha, s.p., pobočka 0100 - Praha, AZL 1000000000, Prosecká 79a, 190 00 Praha 9

Praha, 10. listopadu 2017



ZUS
TECHNICKÝ A ZKUŠEBNÍ ÚSTAV STAVEBNÍ PRAHA, s.p.
 Pobočka 0100 - Praha
 Prosecká 811/79a, 190 00 Praha 9, Česká republika
 vývěsková
OSVĚDČENÍ
 č. 010 - 038856
 výrobce:
PERITO s.r.o.
 IČ: 634 83 246
 Adresa: Dýně 163, 669 02 Znojmo

Tímto osvědčením se potvrzuje, že pro stavební výrobek:
Dveřní výplň PERITO – sendvič HPL (tl. 24 – 48 mm)
 - bylo provedeno stanovení součinitele prostupu tepla -
 s těmito výsledky:

Výplň PERITO – sendvič HPL	Zkušební postup	Zjištěná hodnota
Výplň 8. 24 mm (s. XPS 20 mm)	ČSN EN ISO 8960	U = 1,3 W/m ² ·K
Výplň 8. 28 mm (s. XPS 24 mm)		U = 1,2 W/m ² ·K
Výplň 8. 32 mm (s. XPS 28 mm)		U = 1,0 W/m ² ·K
Výplň 8. 36 mm (s. XPS 32 mm)		U = 0,93 W/m ² ·K
Výplň 8. 38 mm (s. XPS 34 mm)		U = 0,88 W/m ² ·K
Výplň 8. 40 mm (s. XPS 36 mm)		U = 0,84 W/m ² ·K
Výplň 8. 42 mm (s. XPS 38 mm)		U = 0,80 W/m ² ·K
Výplň 8. 44 mm (s. XPS 40 mm)		U = 0,77 W/m ² ·K
Výplň 8. 46 mm (s. XPS 42 mm)		U = 0,74 W/m ² ·K
Výplň 8. 48 mm (s. XPS 44 mm)		U = 0,71 W/m ² ·K

Osvědčení je vydané na základě Protokolu č. 010-038856 o výpočtu součinitele prostupu tepla ze dne 03.11.2017 vydané Technickým ústavem stavební Praha, s.p., pobočka 0100 - Praha, AZL 1000000000, Prosecká 79a, 190 00 Praha 9

Praha, 10. listopadu 2017




ZUS
TECHNICKÝ A ZKUŠEBNÍ ÚSTAV STAVEBNÍ PRAHA, s.p.
 Pobočka 0100 - Praha
 Prosecká 811/79a, 190 00 Praha 9, Česká republika
 vývěsková
OSVĚDČENÍ
 č. 010 - 041459
 výrobce:
PERITO s.r.o.
 IČ: 634 83 246
 Adresa: Dýně 163, 669 02 Znojmo

Tímto osvědčením se potvrzuje, že pro stavební výrobek:
Dveřní výplň PERITO – sendvič ENTRY (tl. 36 – 70 mm)
 - bylo provedeno stanovení součinitele prostupu tepla -
 s těmito výsledky:

Výplň PERITO – sendvič ENTRY	Zkušební postup	Zjištěná hodnota
Výplň 8. 36 mm (s. XPS 11 mm)	ČSN EN ISO 8960	U = 0,74 W/m ² ·K
Výplň 8. 40 mm (s. XPS 15 mm)		U = 0,68 W/m ² ·K
Výplň 8. 44 mm (s. XPS 19 mm)		U = 0,65 W/m ² ·K
Výplň 8. 48 mm (s. XPS 23 mm)		U = 0,62 W/m ² ·K
Výplň 8. 50 mm (s. XPS 25 mm)		U = 0,62 W/m ² ·K
Výplň 8. 52 mm (s. XPS 27 mm)		U = 0,61 W/m ² ·K
Výplň 8. 54 mm (s. XPS 29 mm)		U = 0,61 W/m ² ·K
Výplň 8. 56 mm (s. XPS 31 mm)		U = 0,61 W/m ² ·K
Výplň 8. 58 mm (s. XPS 33 mm)		U = 0,61 W/m ² ·K
Výplň 8. 60 mm (s. XPS 35 mm)		U = 0,61 W/m ² ·K

Osvědčení je vydané na základě Protokolu č. 010-041459 o výpočtu součinitele prostupu tepla ze dne 26.06.2017 vydané Technickým ústavem stavební Praha, s.p., pobočka 0100 - Praha, AZL 1000000000, Prosecká 79a, 190 00 Praha 9

Praha, 24. srpna 2017



ZUS
TECHNICKÝ A ZKUŠEBNÍ ÚSTAV STAVEBNÍ PRAHA, s.p.
 Pobočka 0100 - Praha
 Prosecká 811/79a, 190 00 Praha 9, Česká republika
 vývěsková
OSVĚDČENÍ
 č. 010 - 043837
 výrobce:
PERITO s.r.o.
 IČ: 634 83 246
 Adresa: Dýně 163, 669 02 Znojmo

Tímto osvědčením se potvrzuje, že pro stavební výrobek:
Dveřní výplň PERITO – sendvič HPL ParFlex (tl. 36 – 48 mm)
 - bylo provedeno stanovení součinitele prostupu tepla -
 s těmito výsledky:

Typ dveřní výplně PERITO Parflex	Zkušební postup	Zjištěná hodnota
Výplň 8. 36 mm (s. XPS 12 mm)	ČSN EN ISO 8960	U = 0,862 - 0,86 W/m ² ·K
Výplň 8. 40 mm (s. XPS 16 mm)		U = 0,770 - 0,77 W/m ² ·K
Výplň 8. 44 mm (s. XPS 20 mm)		U = 0,656 - 0,70 W/m ² ·K
Výplň 8. 48 mm (s. XPS 24 mm)		U = 0,655 - 0,64 W/m ² ·K

Osvědčení je vydané na základě Protokolu č. 010-043837 o výpočtu součinitele prostupu tepla ze dne 28.01.2017 vydané Technickým ústavem stavební Praha, s.p., pobočka 0100 - Praha, AZL 1000000000, Prosecká 79a, 190 00 Praha 9

Praha, 28. srpna 2017





síla je
v detailu

tvorí celk

detail!

Pro moderní
překryvné výplně
ENTRY otočte katalog
z druhé strany.

